

KA107

Mezinárodní kreditová mobilita

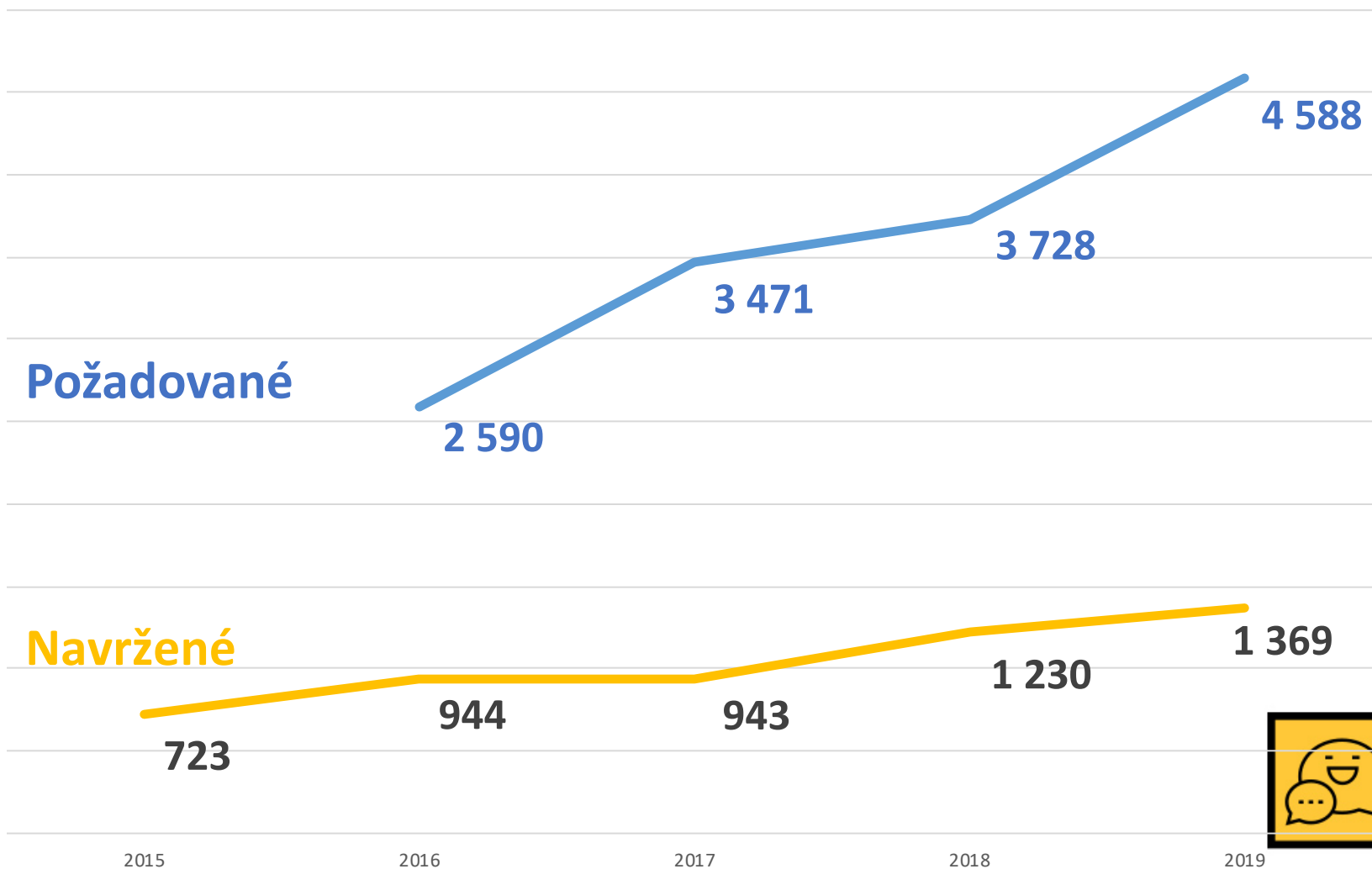
Ohlédnutí se za výzvami 2015 - 2019

28. 11. 2019

Jana Burešová

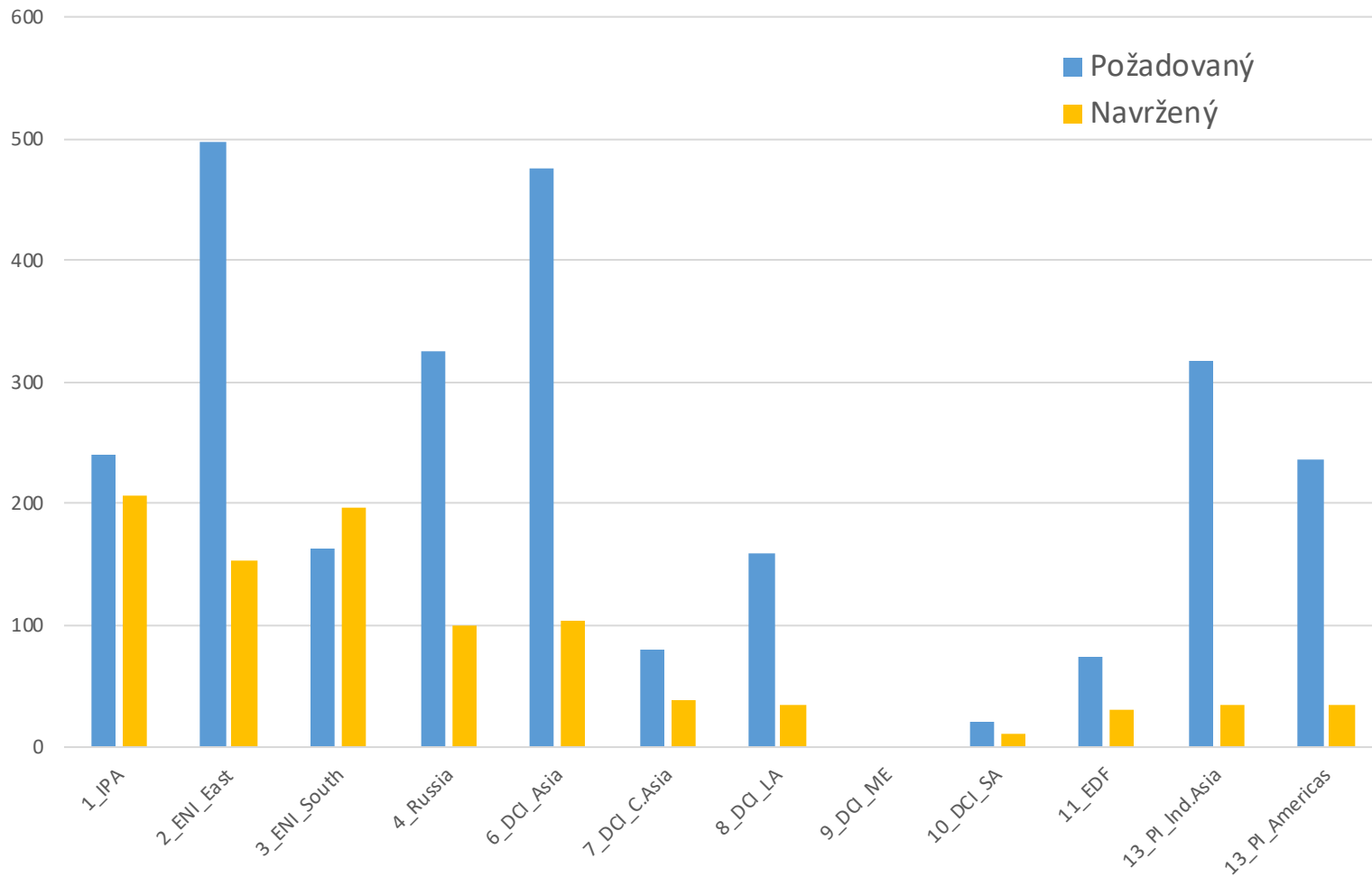


POČET SCHVÁLENÝCH MOBILIT



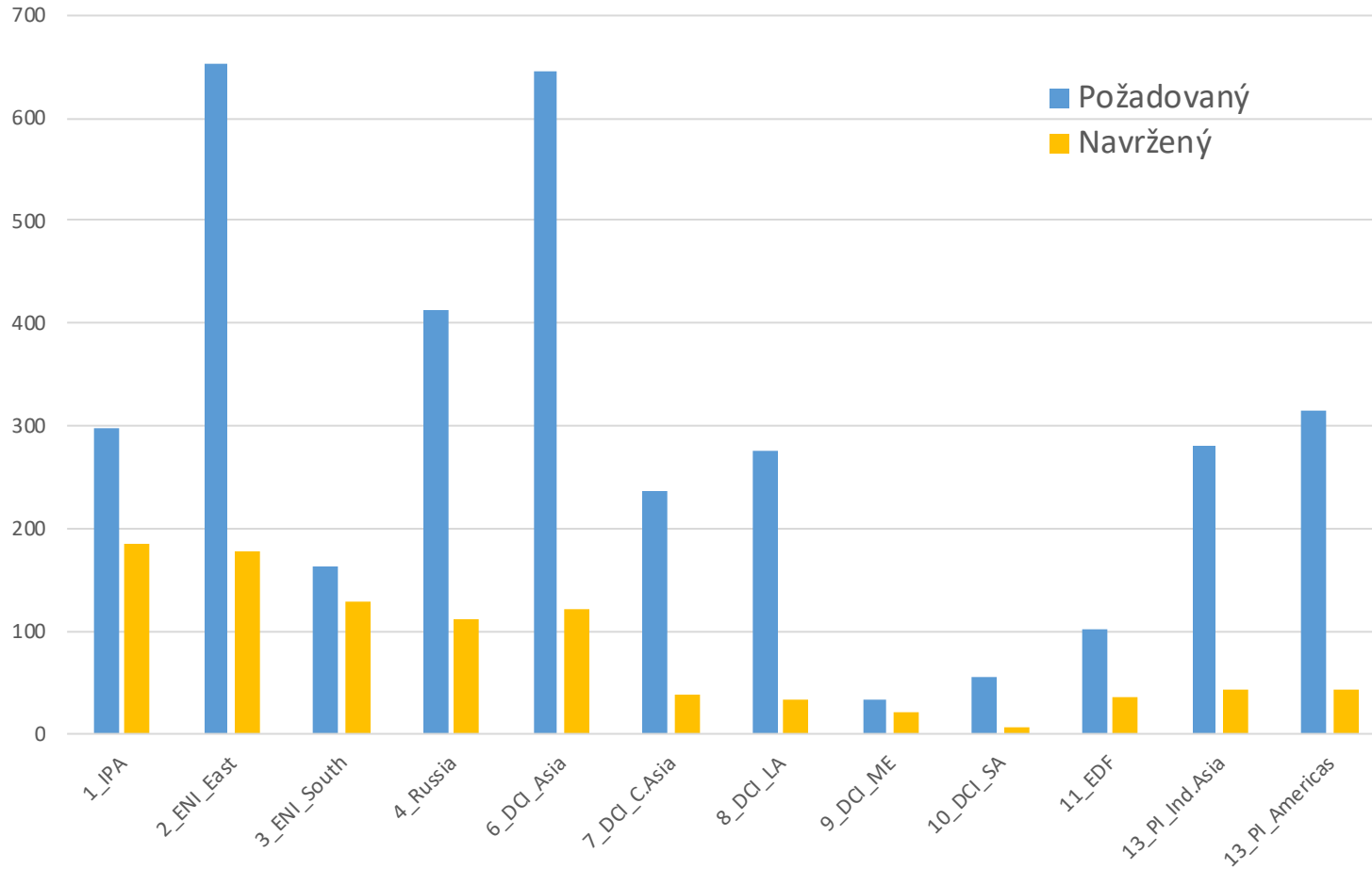
POŽADOVANÉ VS. SCHVÁLENÉ MOBILITY

2016



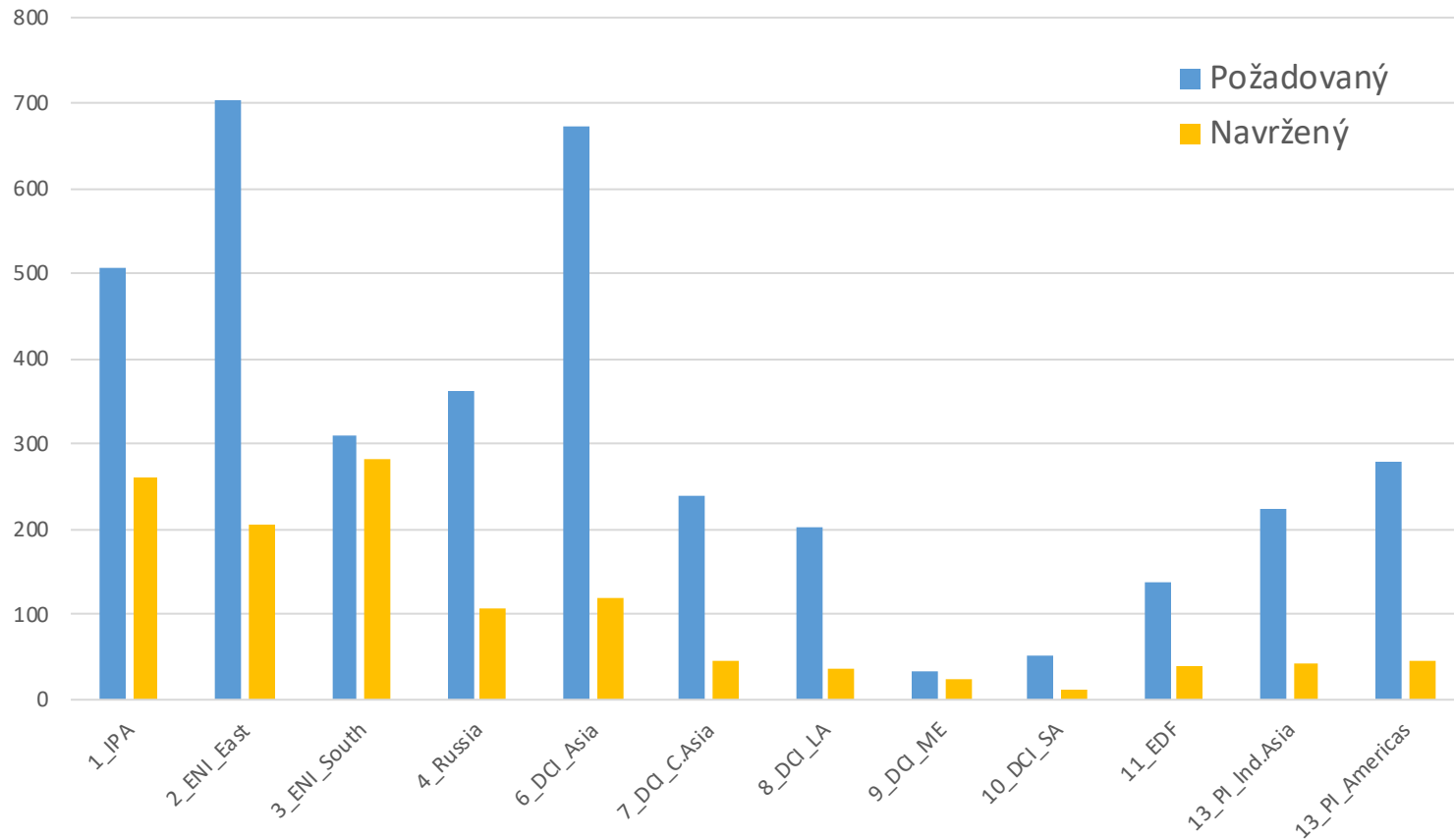
POŽADOVANÉ VS. SCHVÁLENÉ MOBILITY

2017



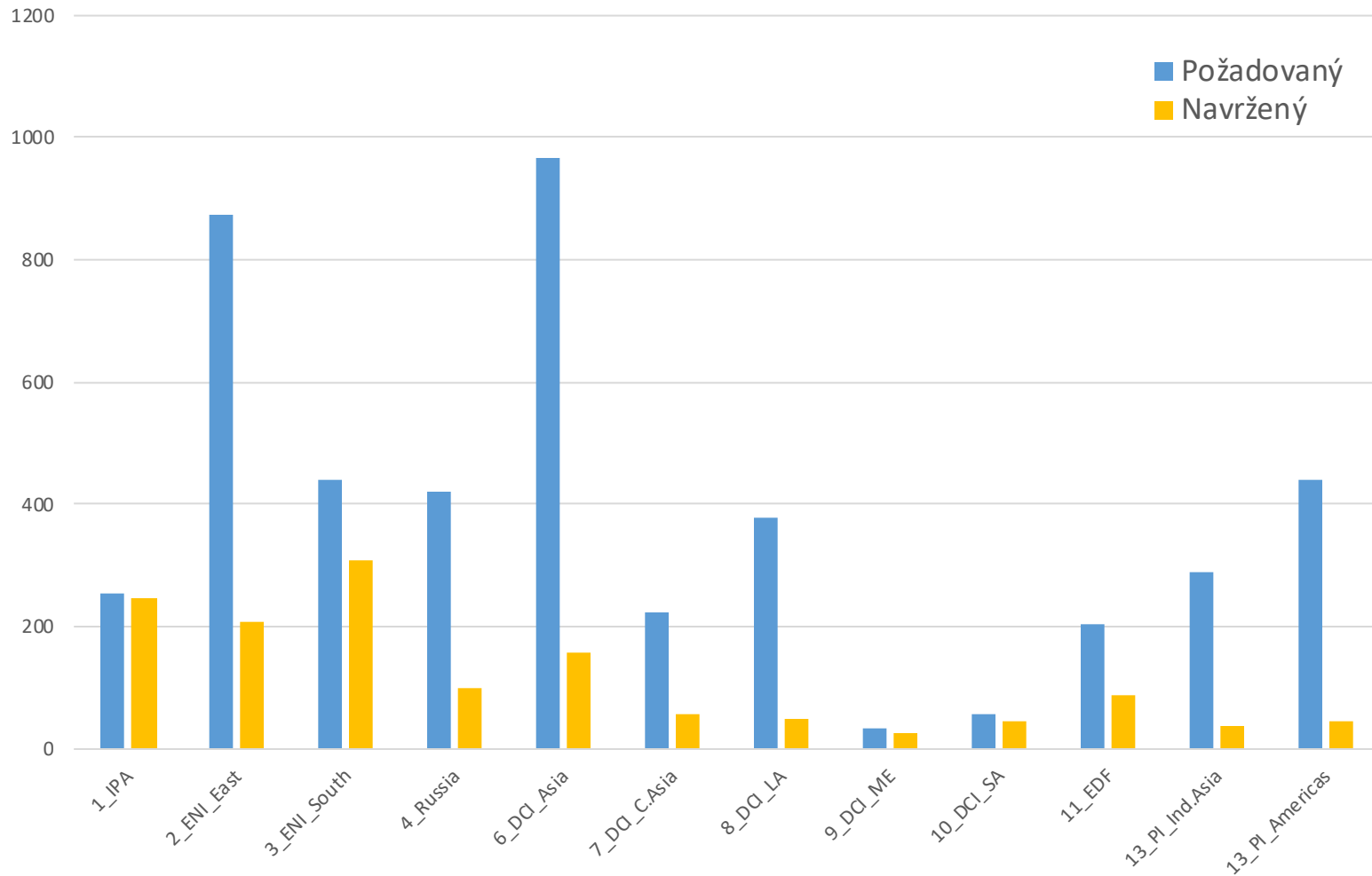
POŽADOVANÉ VS. SCHVÁLENÉ MOBILITY

2018



POŽADOVANÉ VS. SCHVÁLENÉ MOBILITY

2019



POROVNÁNÍ POŽADAVKŮ VŮČI DOSTUPNÉMU ROZPOČTU

2019

Instrument/region	Požadovaný rozpočet (€)	Navržený rozpočet (€)	%
1_IPA_Země západního Balkánu	764 095	742 080	103 %
2_ENI_Země Východního partnerství	2 496 997	591 927	422 %
3_ENI_Země jižního Středomoří	1 282 848	898 698	143 %
4_ENI & PI_Ruská federace	1 378 297	321 007	429 %
6_DCI_Asie	3 918 925	675 617	580 %
7_DCI_Střední Asie	704 712	162 030	435 %
8_DCI_Latinská Amerika	1 867 119	215 000	868 %
9_DCI_Blízký východ	107 372	82 812	130 %
10_DCI_Jižní Afrika	215 963	167 083	129 %
11_EDF_Afrika, Karibik a Pacifik	795 720	344 562	231 %
13_PI_Ostatní průmyslové země	1 308 254	166 870	784 %
13_PI_Severní Amerika	1 445 218	183 826	786 %

MINIMÁLNÍ POČET BODŮ NUTNÝ K PŘIDĚLENÍ GRANTU

Instrument/region	2017	2018	2019
1_IPA_Země západního Balkánu	60,5	85,5	60
2_ENI_Země Východního partnerství	78,5	90,5	89
3_ENI_Země jižního Středomoří	68,5	63,5	76
4_ENI & PI_Ruská federace	74,5	83,5	92,5
6_DCI_Asie	81,5	88,5	92,5
7_DCI_Střední Asie	80	89	86
8_DCI_Latinská Amerika	93,5	95	95
9_DCI_Blízký východ	61,5	74	77
10_DCI_Jižní Afrika	84	88	90
11_EDF_Afrika, Karibik a Pacifik	80	85,5	81,5
13_PI_Ostatní průmyslové země	88	93	94
13_PI_Severní Amerika	89	91	96



NEJŽÁDANĚJŠÍ REGIONY

2019

Instrument/region	Žádáno	Obdrženo
1_IPA_Země západního Balkánu	12	12
2_ENI_Země Východního partnerství	22	9
3_ENI_Země jižního Středomoří	17	12
4_ENI & PI_Ruská federace	17	4
6_DCI_Asie	25	6
7_DCI_Střední Asie	10	4
8_DCI_Latinská Amerika	14	1
9_DCI_Blízký východ	4	3
10_DCI_Jižní Afrika	4	3
11_EDF_Afrika, Karibik a Pacifik	10	8
13_PI_Ostatní průmyslové země	14	3
13_PI_Severní Amerika	19	3



NEJŽÁDANĚJŠÍ ZEMĚ DLE OBÁLEK

2019

Instrument/Region	Žádáno		Obdrženo
1_IPA_Země západního Balkánu	Bosna a Hercegovina	7	7
	Albánie	6	6
2_ENI_Země Východního partnerství	Ukrajina	18	3
3_ENI_Země jižního Středomoří	Izrael	14	10
4_ENI & PI_Ruská federace	Rusko	17	4
6_DCI_Asie	Čína	13	2
	Vietnam	9	2
7_DCI__Střední Asie	Kazachstán	6	2
	Uzbekistán	5	1
8_DCI_Latinská Amerika	Kolumbie	7	1
	Mexiko	5	1
9_DCI_Blízký východ	Írán	3	2
10_DCI_Jižní Afrika	Jižní Afrika	4	3
11_EDF_Afrika, Karibik a Pacifik	Etiopie	4	3
13_PI_Ostatní průmyslové země	Japonsko	6	0
	Tchaj-wan	6	1
13_PI_Severní Amerika	USA	16	0

